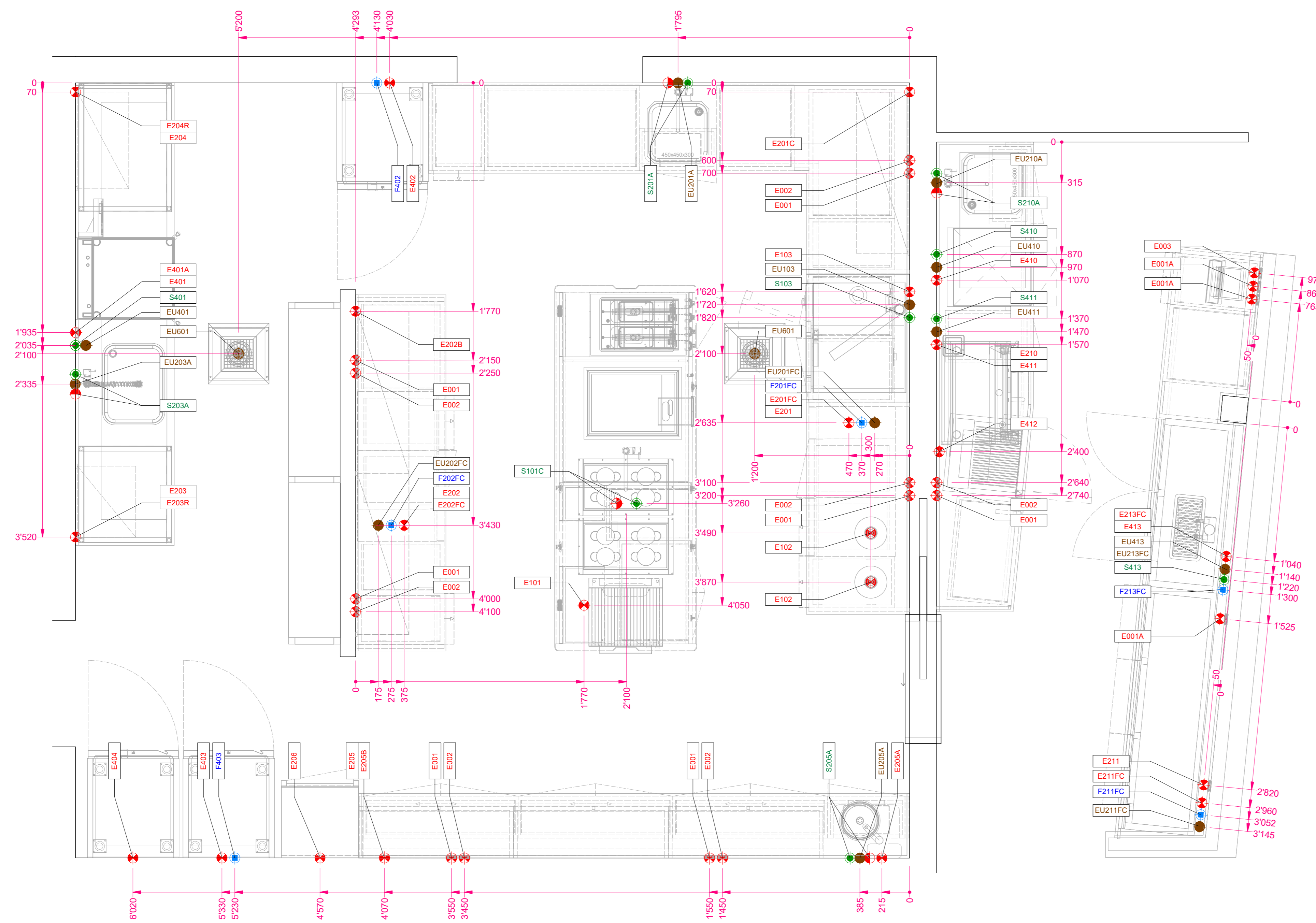
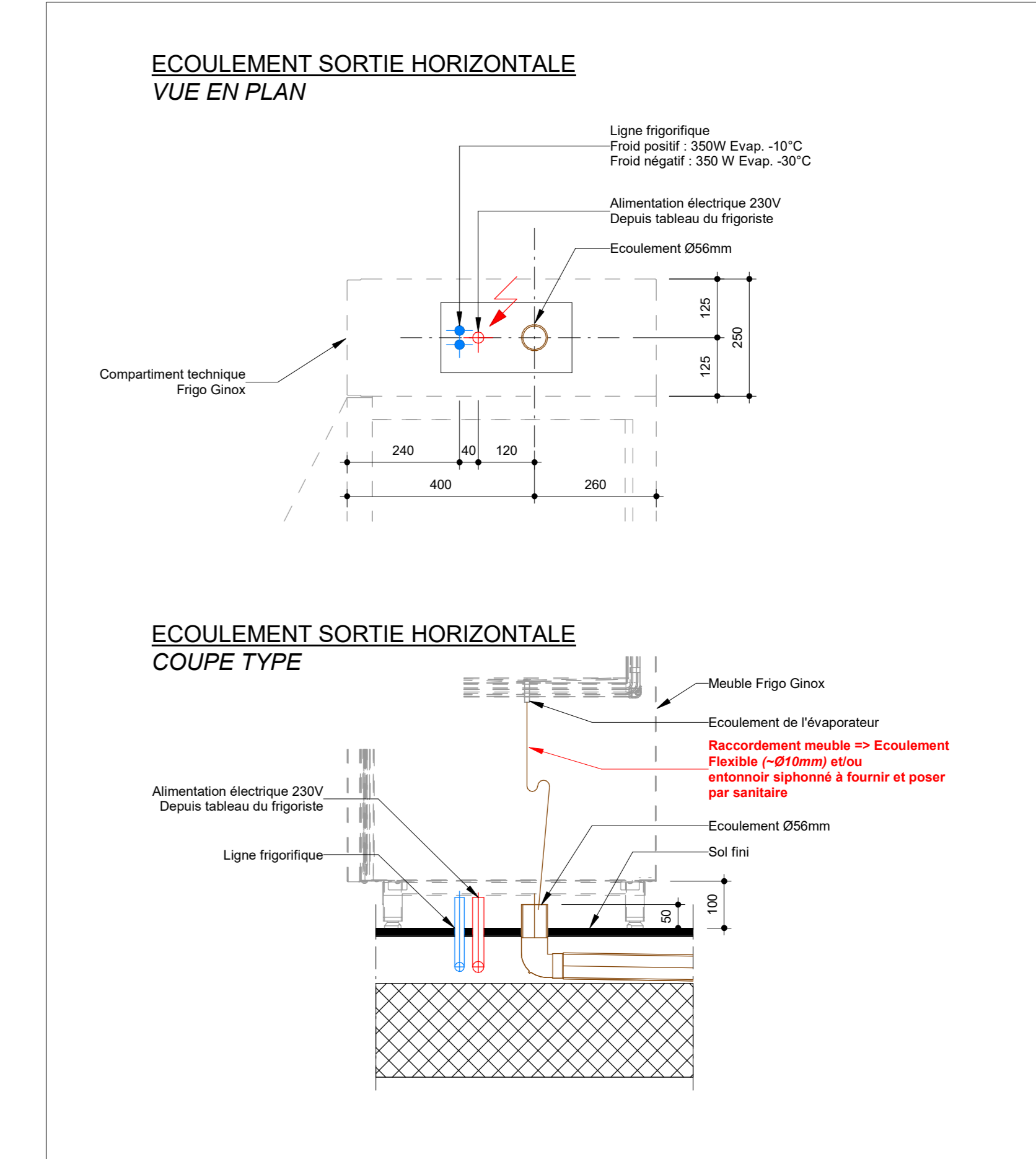


| <ul style="list-style-type: none"> THERMIQUES AGENCEMENT INOX | <ul style="list-style-type: none"> COMPTOIRS APPAREILS | <ul style="list-style-type: none"> FROID POSITIF FROID NÉGATIF | | | | | | | | | | | | |
|--|--|--|---------------|-------|---------------|------------|-----|-----|--|------------|-----|-----|------------|--|
| BON POUR APPROBATION | | | | | | | | | | | | | | |
| DATE : | | SIGNATURE : | | | | | | | | | | | | |
| <p>LE SOL DOIT ÊTRE À NIVEAU (SANS PENTE) DANS TOUTES LES ZONES OU LE MOBILIER SUR SOCLE EST PRÉVU. DANS LE CAS CONTRAIRE LES FRAIS ENGENDRÉS PAR DES MODIFICATIONS NE SERONT PAS PRIS EN CHARGE PAR GINOX SA.</p> | | | | | | | | | | | | | | |
| <p>GINOX SA Route des Châtagniers 13 CS-13116 Châtigny-Montbeaux Tel. +41 (0)21 925 49 49 Fax. +41 (0)21 925 49 50 info@ginogroup.com www.ginogroup.com</p> | <p>VERSIONS</p> <table border="1"> <tr> <th>DATE</th> <th>DESS.</th> <th>APPR.</th> <th>MODIFICATIONS</th> </tr> <tr> <td>02.11.2023</td> <td>HGU</td> <td>GGI</td> <td></td> </tr> <tr> <td>02.10.2025</td> <td>TMA</td> <td>EVI</td> <td>Révision 8</td> </tr> </table> <p style="font-size: 24pt; font-weight: bold; text-align: center;">PRÉPA. EXECUTION</p> | DATE | DESS. | APPR. | MODIFICATIONS | 02.11.2023 | HGU | GGI | | 02.10.2025 | TMA | EVI | Révision 8 | |
| DATE | DESS. | APPR. | MODIFICATIONS | | | | | | | | | | | |
| 02.11.2023 | HGU | GGI | | | | | | | | | | | | |
| 02.10.2025 | TMA | EVI | Révision 8 | | | | | | | | | | | |
| RESTAURANT DU COL DES MOSSES | | | | | | | | | | | | | | |
| AGENCEMENT CUISINE PROFESSIONNELLE | | 39856 001.02 H | | | | | | | | | | | | |
| ELEVATIONS | | A1 1:20 | | | | | | | | | | | | |
| Ce plan, propriété de Ginox SA, ne peut être ni transmis, ni copié sans autorisation. | | | | | | | | | | | | | | |



DETAIL RACCORDEMENT FRIGO AU FROID CENTRAL



| Pos. E | N° Position | Description | Nombre | Tension [V] | Puissance [W] | Intensité [A] | Mise à terre | Raccordement direct | Prise étanche murale | Prise étanche sur meuble | Interrupteur de sécurité | Hauteur depuis sol fin [mm] | Remarque |
|--------|-------------|--|--------|-------------|---------------|---------------|--------------|---------------------|----------------------|--------------------------|--------------------------|-----------------------------|--|
| E001 | | Prise murale encastrée type T13 | 7 | 230 | | 10 | | | X | | | 1150 | |
| E001A | | Prise sur meuble encastrée type T13 | 4 | 230 | | 10 | | | | X | | 1150 | Ø Câble 1.5m en attente au sol pour prise sur meuble |
| E002 | | Prise murale encastrée type T25 | 7 | 400 | | 16 | | | X | | | 1150 | |
| E003 | | Prise murale encastrée type K45 | 1 | 400 | 55 | 80 | X | X | | X | | 1400 | Ø Câble 1.5m en attente au sol pour prise sur meuble |
| E101 | 1.01 | Fourneau central | 1 | 400 | 55 | 80 | X | X | | X | | 1400 | Ø Câble 2m en attente au sol |
| E102 | 1.02 | Lampe chauffante | 2 | 230 | 0.25 | | | X | | | | 2800 | Ø Câble 1.5m en attente au plafond |
| E103 | 1.03 | Four combiSteamer 10x GN 1/1 | 1 | 400 | 18.9 | | | X | | X | | 500 | Ø Câble 1.5m depuis interrupteur de sécurité |
| E201 | 2.01 | Meuble de travail avec 1 bassin en "L" | 1 | | | | | X | | | | 0 | |
| E201FC | 2.01FC | Rayon mur 2 niveaux réglables | 1 | | | | | X | | | | 1400 | Ø Câble 1.5m en attente |
| E202FC | 2.02FC | Frigo sous table 2x GN 1/1 Froid central | 1 | 230 | 0.3 | 1.4 | | X | | | | 0 | |
| E203 | 2.03 | Meuble de travail avec 1 bassin | 1 | | | | | X | | | | 800 | Ø Câble 1.5m en attente |
| E203FC | 2.03FC | Frigo sous table 2x GN 1/1 Froid central | 1 | 230 | 0.3 | 1.4 | | X | X | | | 0 | |
| E204 | 2.04 | Table d'entrée lavée avec 1 bassin | 1 | | | | | X | | | | 1400 | |
| E204R | 2.04R | Rayon mur 1 niveau réglable | 1 | | | | | X | | | | 800 | |
| E205 | 2.05 | Meuble de rangement avec 1 bassin | 1 | | | | | X | | | | 800 | |
| E205A | 2.05A | Batterie automatique sur prise | 1 | 230 | | 10 | | | X | | | 700 | |
| E205B | 2.05B | Armoire murale avec portes coulissantes et serrure | 1 | | | | | X | | | | 1800 | |
| E206 | 2.06 | Armoire haute avec porte droite et serrure | 1 | | | | | X | | | | 1800 | |
| E210 | 2.10 | Meuble arrière bar avec 1 bassin | 1 | | | | | X | | | | 800 | |
| E211 | 2.11 | Meuble bar | 1 | | | | | X | | | | 0 | |
| E211FC | 2.11FC | Frigo à boissons au froid central | 1 | | | | | | | | | 0 | |
| E213FC | 2.13FC | Frigo à boissons au froid central | 1 | | | | | | | | | 0 | |
| E401 | 4.01 | Machine à laver à capot | 1 | 400 | 9.2 | 20 | | | X | | | 700 | Ø Câble 1.5m depuis interrupteur de sécurité |
| E401A | 4.01A | Interrupteur de coupure pour E401 | 1 | | | | | | X | | | 700 | |
| E402 | 4.02 | Armoire frigorifique GN 2/1 - Froid central | 1 | 230 | 0.67 | | | X | | | | 2150 | Ø Câble 1.5m en attente au mur |
| E403 | 4.03 | Armoire frigorifique GN 2/1 - Froid central | 1 | 230 | 0.67 | | | X | | | | 2150 | Ø Câble 1.5m en attente au mur |
| E404 | 4.04 | Armoire de congélation GN 2/1 - Autonome | 1 | 230 | 0.43 | | | | X | | | 2200 | |
| E410 | 4.10 | Lave-vaisselle | 1 | 400 | 6.9 | | | | X | | | 700 | |
| E411 | 4.11 | Machine à café | 1 | | | 16 | | | X | | | 600 | |
| E412 | 4.12 | Frigo autonome sous plan de travail | 1 | 230 | 0.4 | | | | X | | | 700 | |
| E413 | 4.13 | Tresse à boire | 1 | 230 | | 10 | | | X | | | 700 | Ø Câble 1.5m en attente au sol pour prise sur meuble |

| Pos. EU | N° Position | Description | Nombre | Siphon + Direct [Ø en mm] | Siphon + Entonnoir [Ø en mm] | Entonnoir siphonné [Ø en mm] | Vers grille de sol | Hauteur depuis sol fin [mm] | Remarque |
|---------|-------------|--|--------|---------------------------|------------------------------|------------------------------|--------------------|-----------------------------|----------|
| E103 | 1.03 | Four combiSteamer 10x GN 1/1 | 1 | | 56 | 56 | | 390 | |
| E103A | | Bassin 450x450x300 | 1 | | 56 | | | 390 | |
| EU201FC | 2.01FC | Frigo sous table 2x GN 1/1 Froid central | 1 | | | 56 | | 0 | |
| EU202FC | 2.02FC | Frigo sous table 2x GN 1/1 Froid central | 1 | | | 56 | | 0 | |
| EU203A | | Bassin 600x450x300 | 1 | | 56 | | | 390 | |
| EU203A | | Bassin rond | 1 | | 56 | | | 390 | |
| EU203A | | Bassin 450x450x300 | 1 | | 56 | | | 390 | |
| EU211FC | 2.11FC | Frigo à boissons au froid central | 1 | | | 56 | | 300 | |
| EU213FC | 2.13FC | Frigo à boissons au froid central | 1 | | | 56 | | 300 | |
| EU401 | 4.01 | Machine à laver à capot | 1 | | 56 | | | 300 | |
| EU410 | 4.10 | Lave-vaisselle | 1 | | 56 | | | 300 | |
| EU411 | 4.11 | Machine à café | 1 | | 56 | | | 300 | |
| EU413 | 4.13A | Bac ET52 avec rinçage vapeur | 1 | | 56 | | | 0 | |
| EU401 | 6.01 | Boîte approche fixe à sortie verticale | 2 | | 0 | | 89 | 0 | |

| Pos. S | N° Position | Description | Nombre | SF brute [mm] | CF adouci [mm] | Duress [mm] | EC brute [mm] | Vanne d'arrêt | Hauteur depuis sol fin [mm] | Remarque |
|--------|-------------|---|--------|---------------|----------------|-------------|---------------|---------------|-----------------------------|-------------------------------------|
| S101C | 1.01C | Batterie sur meuble avec mitigeur | 1 | 3/4" | | 3/4" | X | | 0 | |
| S103 | 1.03 | Four combiSteamer 10x GN 1/1 | 1 | 3/4" | 3/4" | 7-8 | X | | 550 | |
| S201A | 2.01A | Batterie sur meuble avec mitigeur | 1 | 3/4" | | 3/4" | X | | 550 | |
| S203A | 2.03A | Batterie sur meuble avec mitigeur et douche | 1 | 3/4" | | 3/4" | X | | 550 | |
| S204A | 2.04A | Batterie automatique sur prise | 1 | 1/2" | | 1/2" | X | | 550 | |
| S210A | 2.10A | Batterie sur meuble avec mitigeur | 1 | 3/4" | | 3/4" | X | | 550 | |
| S401 | 4.01 | Machine à laver à capot | 1 | | 3/4" | 7-8 | X | | 500 | |
| S410 | 4.10 | Lave-vaisselle | 1 | | 3/4" | 7-8 | X | | 550 | |
| S411 | 4.11 | Machine à café | 1 | 1/2" | | | X | | 500 | Adoucisseur par fournisseur Machine |
| S413 | 4.13 | Tresse à boire | 1 | 1/2" | | | X | | 0 | |

| Pos. F | N° Position | Description | Nombre | Puissance [W] | Température évaporation [°C] | Hauteur depuis sol fin [mm] | Remarque |
|--------|-------------|---|--------|---------------|------------------------------|-----------------------------|----------|
| F201FC | 2.01FC | Frigo sous table 2x GN 1/1 Froid central | 1 | 490 | -5 | 0 | |
| F202FC | 2.02FC | Frigo sous table 2x GN 1/1 Froid central | 1 | 490 | -5 | 0 | |
| F211FC | 2.11FC | Frigo à boissons au froid central | 1 | | | | |
| F213FC | 2.13FC | Frigo à boissons au froid central | 1 | | | | |
| F402 | 4.02 | Armoire frigorifique GN 2/1 - Froid central | 1 | 406 | -10 | 2200 | |
| F403 | 4.03 | Armoire frigorifique GN 2/1 - Froid central | 1 | 406 | -10 | 2200 | |

NOTICE POUR L'ELECTRICIEN

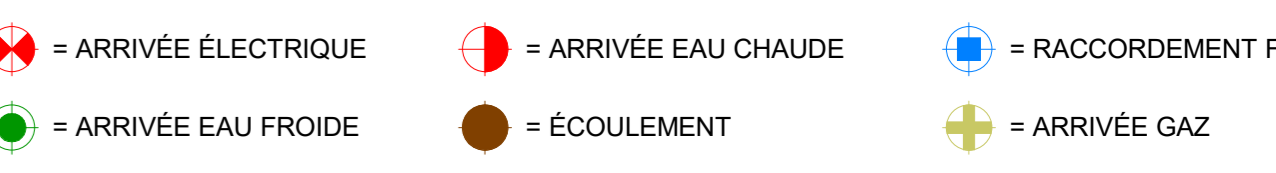
PREVOIR AU MINIMUM 1.5 - 2 M. DE CABLE LIBRE POUR LES RACCORDEMENTS DIRECTS.
 TOUS LES RACCORDEMENTS DOIVENT ETRE CONFORMES AUX NORMES - NIBT - CEE
 TOUT LES APPARELS RACCORDES DIRECTEMENT DOIVENT ETRE EQUIPES D'UN INTERRUPTEUR ON/OFF DE MISE SOUS TENSION A PROXIMITE DE L'APPAREIL (NORMES NIBT 4.8.2.2.2 : Pour la haute tension, les dispositifs de coupure peuvent être des interrupteurs ou des systèmes prises-fusibles.)
 PREVOIR FICHE + PRISE + CABLE POUR TOUS LES APPARELS. PAR ELECTRICIEN
 LES MEUBLES SONT FABRIQUES EN ACIER INOXYDABLE. DE CE FAIT, AFIN D'ASSURER UNE LIASON EQUIPOTENTIELLE OPTIMALE, TOUTES LES PARTIES METALLIQUES FIXES DE NOTRE INSTALLATION, DOIVENT ETRE EQUIPEES DE MISE A TERRE.
 LOI FEDERALE CONCERNANT LES INSTALLATIONS ELECTRIQUES A FIBRE COURANT. BASE LEGALE art. 3 DE LA LIE
 TOUTES LES ALIMENTATIONS DIRECTES QUI SERVENT A RACCORDER LES PRISES SUR LES MEUBLES ET LES APPARELS DOIVENT ETRE PROTEGES PAR UN "DDR" DE 30 mA

NOTICE POUR LE FRIGORISTE

PREVOIR ELECTROVANNE + DETENDEUR PAR LE FRIGORISTE
 FROID POSITIF ET NEGATIF
 PREVOIR VANNE KVP A PRESSION CONSTANTE PAR LE FRIGORISTE

NOTICE POUR LE SANITAIRE

PREVOIR UNE VANNE D'ARRÊT POUR TOUS LES APPARELS RACCORDES À UNE ALIMENTATION D'EAU



BON POUR APPROBATION

DATE : SIGNATURE :

LE SOL DOIT ETRE A NIVEAU (SANS PENTE) DANS TOUTES LES ZONES OU LE MOBILIER SUR SOCLE EST PREVU. DANS LE CAS CONTRAIRE LES FRANS ENGENDRES PAR DES MODIFICATIONS NE SERONT PAS PRISES EN CHARGE PAR GINOX SA.

GINOX SA
 Route des Collines 13
 CH-1816 Châtigny-Morrens
 Tél. +41 (0)21 925 49 49
 Fax +41 (0)21 925 49 49
 www.ginogroup.com

VERSIONS
 DATE DESS. APPR. MODIFICATIONS
 02.11.2023 HESU GSI
 02.10.2025 TMA EVI Révision 8

PRÉPA. EXECUTION

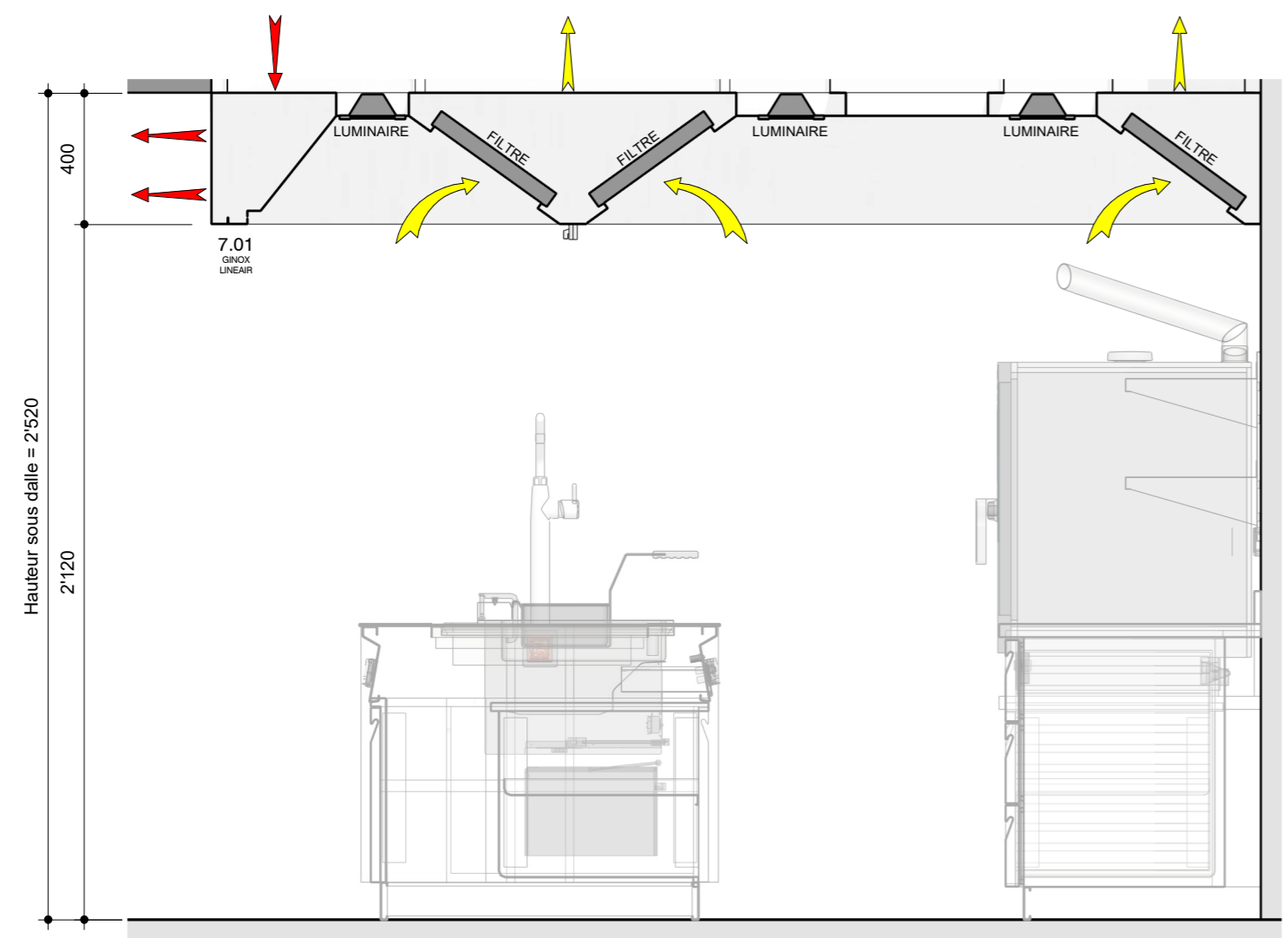
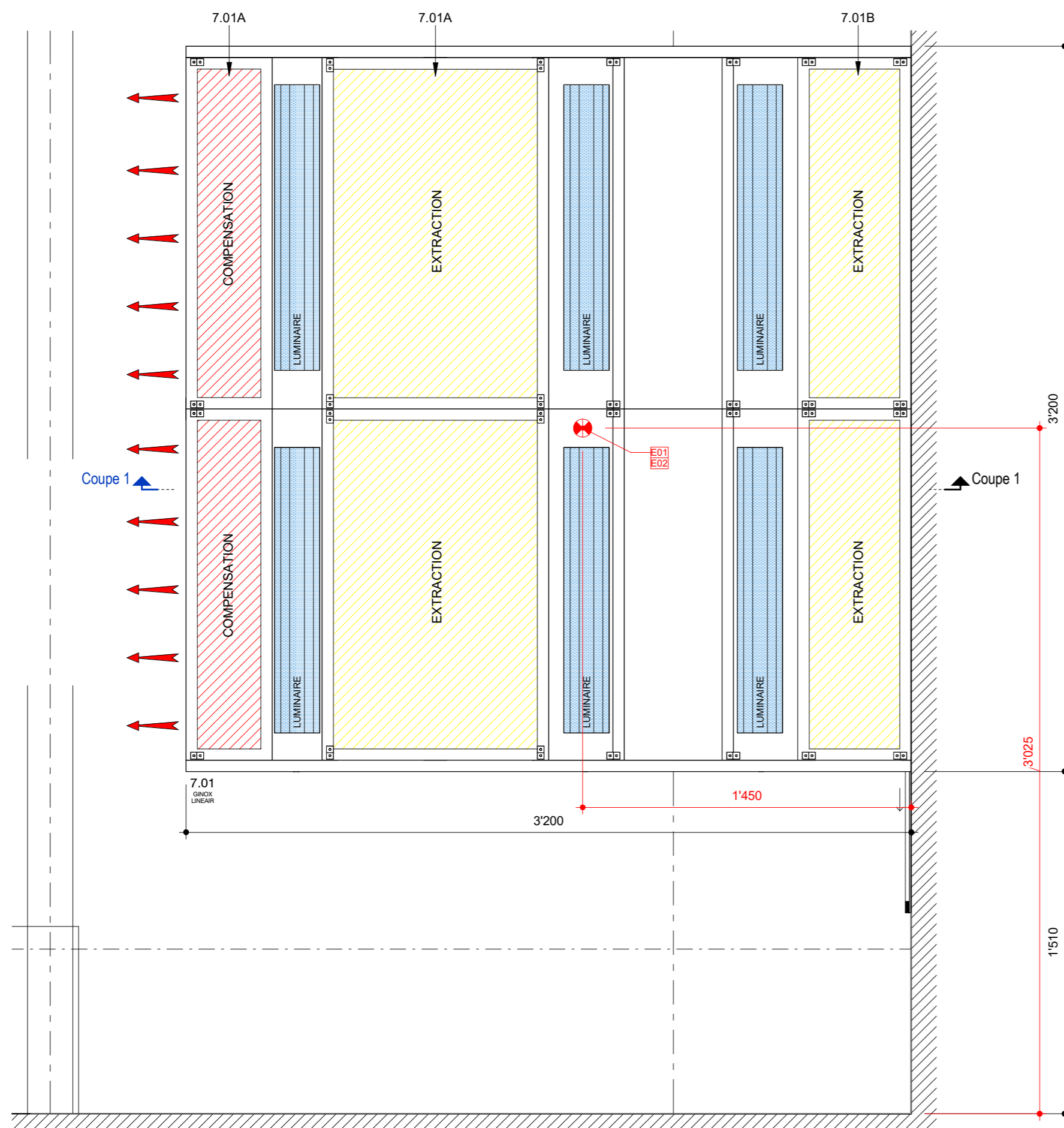
RESTAURANT DU COL DES MOSSÉS

RACCORDEMENTS CVSE 39856 001.03 H

VUE EN PLAN

AO Comme indiqué

Ce plan, propriété de Ginox SA, ne peut être ni transmis, ni copié sans autorisation.



Rez - Hottes - Débits extraction, compensation et Piquages

| Hotte N° | Description | Débit d'air extraction [m3/h] | | Débit d'air compensation [m3/h] | | Perte de charge [Pa] | Quantité | Remarque |
|---------------------|--------------------|-------------------------------|-----------|---------------------------------|-----------|----------------------|----------|--|
| | | Par piquage | Par hotte | Par piquage | Par hotte | | | |
| 7.01A | Piquage extraction | 3100.0 | 3100.0 | 1200.0 | 1200.0 | 81 | 1 | Raccordements à définir par ventiliste |
| 7.01B | Piquage extraction | 700.0 | 700.0 | 0.0 | 0.0 | 71 | 1 | Raccordements à définir par ventiliste |
| TOTAL DÉBITS | | 3800.0 | | 1200.0 | | | | |

RACCORDEMENTS ELECTRIQUES POUR HOTTE PERFORMAIR

| | | |
|-----|----------------------------|---|
| E01 | DEPUIS LA DALLE SUPÉRIEURE | ALIMENTATION ET COMMANDE DES LUMINAIRE(S) 3 X 1,5 MM2 / 220 VAC / 1.5 A PAR SECTION DE HOTTE DE LA COMMANDE D'ÉCLAIRAGE AUX BOITES DE DÉRIVATION SUR LE(S) SECTION(S) HOTTE(S) DALI: RACCORDER LE BUS DALI AU BORNIER +/- DU TRANSFORMATEURS DE CHAQUE LUMINAIRE |
| E02 | DEPUIS LA DALLE SUPÉRIEURE | EQUIPOTENTIELLE MISE A TERRE DES HOTTES ET DU COFFRET PERFORMAIR SELON NORMES NIBT |

LÉGENDE ZONES

- = ZONE DE PIQUAGE EXTRACTION
- = LUMINAIRES
- = ZONE DE PIQUAGE PULSION PERIPHERIQUE



IMPORTANT:

- VEUILLEZ RESPECTER LES DEMANDES MENTIONNÉES PAR GINOX SA.
- OUVERTURE(S), PIQUAGE(S) ET RACCORDEMENT(S) PAR LE VENTILISTE
- EXTRACTEUR DE VENTILATION ET COMMANDE FOURNIS ET POSÉS PAR LE VENTILISTE. A COORDONNER AVEC L'ÉLECTRICIEN
- PRÉVOIR COORDINATION DE LA VANNE GAZ AVEC L'ARRÊT DE VENTILATION

DPO 25.10.2019 / Ce schéma technique, propriété de Ginox SA, ne peut être ni transmis, ni copié sans autorisation.

- = ARRIVÉE ÉLECTRIQUE
- = ARRIVÉE EAU CHAUDE
- = RACCORDEMENT FROID
- = ARRIVÉE EAU FROIDE
- = ÉCOULEMENT
- = ARRIVÉE GAZ

BON POUR APPROBATION

DATE : SIGNATURE :



LE SOL DOIT ÊTRE A NIVEAU (SANS PENTE) DANS TOUTES LES ZONES OU LE MOBILIER SUR SOCLE EST PRÉVU. DANS LE CAS CONTRAIRE LES FRAIS ENGENDRES PAR DES MODIFICATIONS NE SERONT PAS PRIS EN CHARGE PAR GINOX SA.



GINOX SA
Route des Châtaigniers 13
CH-1816 Chailly-Montreux
Tél. +41 (0)21 925 49 49
Fax. +41 (0)21 925 49 50
info@ginoxgroup.com
www.ginoxgroup.com

VERSIONS

| DATE | DESS. | APPR. | MODIFICATIONS |
|--------------|-------|-------|---------------|
| 02.11.2023 | HGU | GGI | |
| H 02.10.2025 | TMA | EVI | Révision 8 |

PRÉPA. EXECUTION

RESTAURANT DU COL DES MOSES

HOTTE DE VENTILATION 39856 001.05 H

VUE EN PLAN ET COUPE A2 1 : 20

Ce plan, propriété de Ginox SA, ne peut être ni transmis, ni copié sans autorisation.

Z:\GIX_Dossier de travail\02_COMMANDE\39856 - Restaurant du col des Mosses - Les Mosses - GGI\39856-001H.rvt